



한글 학습 요소별 교수 학습 자료



한 글



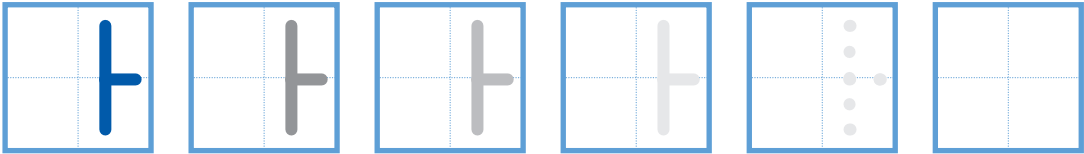
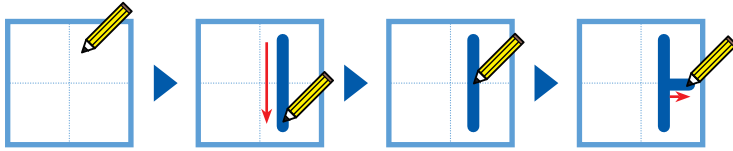
한마당



	ㅏ	ㅏ					
	ㅑ	ㅑ					
	ㅓ	ㅓ					
	ㅕ	ㅕ					
	ㅗ	ㅗ					
	ㅛ	ㅛ					
	ㅜ	ㅜ					
	ㅠ	ㅠ					
	ㅡ	ㅡ					
	ㅣ	ㅣ					

ㅏ, ㅑ, ㅓ, ㅕ 쓰기

1. ㅏ 쓰기



아 이

아	이	0	이
아	이	0	이



가 수

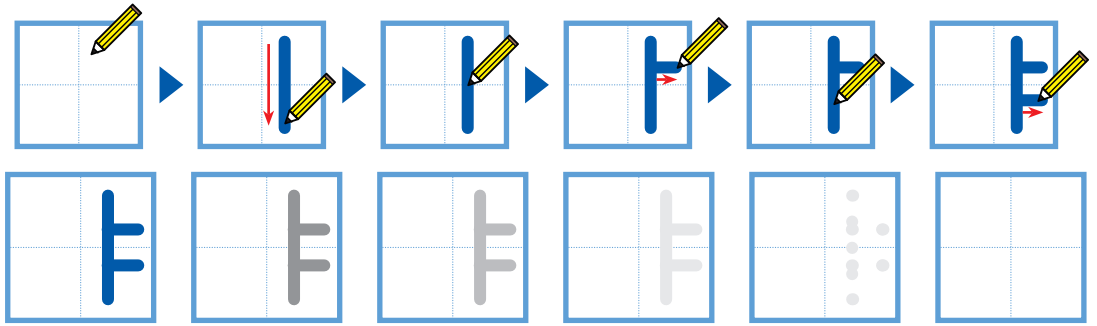
가	수	ㄱ	수
가	수	ㄱ	수



자 두

자	두	ㅈ	두
자	두	ㅈ	두

2. ㅏ 쓰기



야 구

야	구	ㅇ	구
ㅇ	구	ㅇ	구



야 채

야	채	ㅇ	채
ㅇ	채	ㅇ	채



야 옹

야	옹	ㅇ	옹
ㅇ	옹	ㅇ	옹

3. ㅊ 쓰기




어 부

어	부	어	부
어	부	어	부



허 리

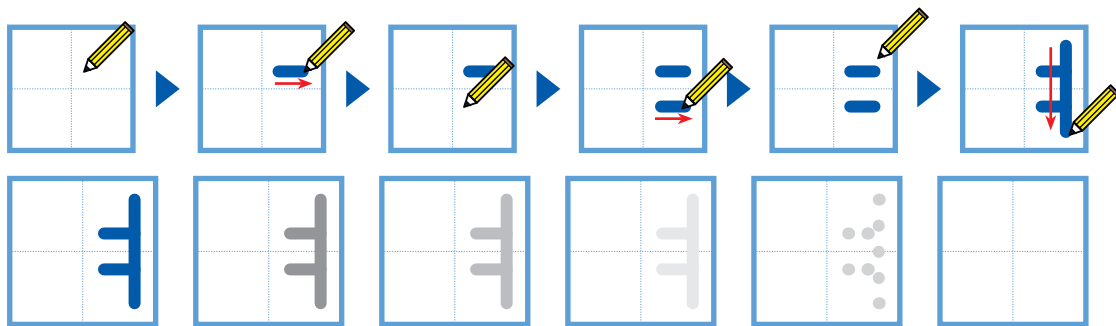
허	리	허	리
허	리	허	리



거 리

거	리	거	리
거	리	거	리

4. ㅞ 쓰기



여 우

여	우	ㅇ	우
ㅇ	우	ㅇ	우



혀

혀	ㅎ
ㅎ	ㅎ




셔 츠

셔	츠	ㅅ	츠
ㅅ	츠	ㅅ	츠

ㄴ, ㄷ, ㅈ, ㅊ 쓰기

1. ㄴ 쓰기



오 리

오	리	오	리
오	리	오	리



도 시

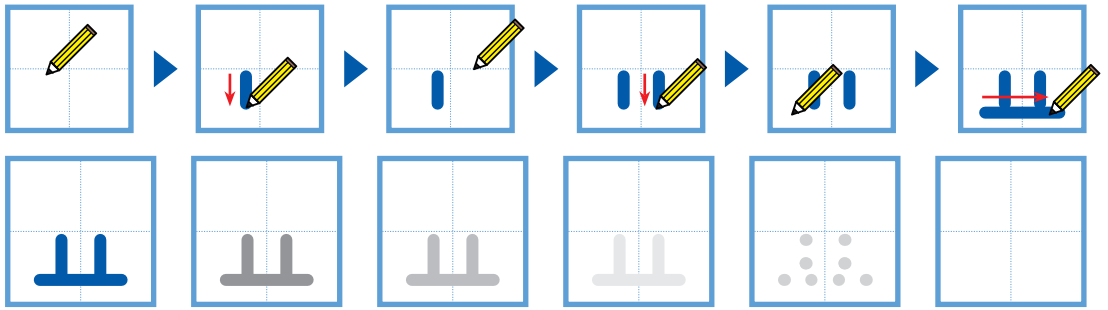
도	시	도	시
도	시	도	시



지 도

지	도	지	도
지	도	지	도

2. ㅍ 쓰기



요 리

요	리	요	리
요	리	요	리



교 사

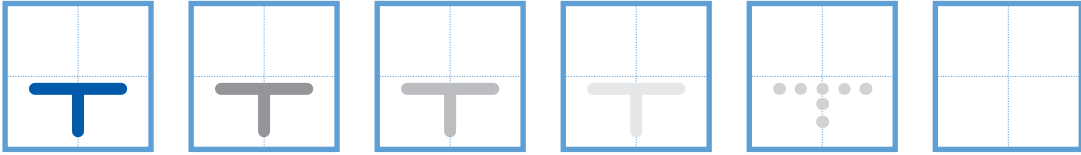
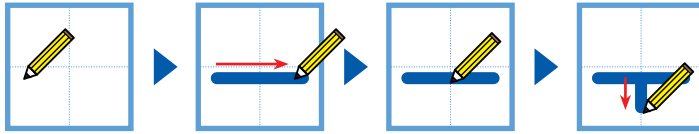
교	사	교	사
교	사	교	사



치 료

치	료	치	료
치	료	치	료

3. ㅌ 쓰기



나 무

나	무	나	무
나	무	나	무



지 구

지	구	지	구
지	구	지	구



비 누

비	누	비	누
비	누	비	누


4. π 쓰기

π π π π π π



우 유

우	유	우	유
우	우	우	우



유 리

유	리	유	리
우	리	우	리

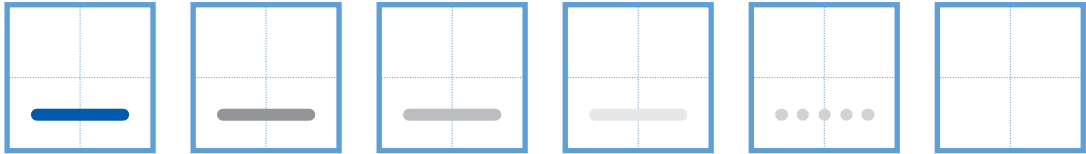
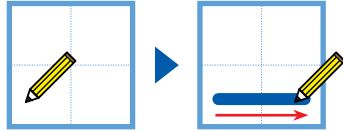


휴 가

휴	가	휴	가
휴	가	휴	가

ㅡ, ㅣ 쓰기

1. ㅡ 쓰기



버	스
---	---

버	스	버	스
버	스	버	스



스	키
---	---

스	키	스	키
스	키	스	키




튜	브
---	---

튜	브	튜	브
튜	브	튜	브

2. | 쓰기

Handwriting practice for the character '바' (ba). The top row shows a stroke order diagram: a yellow pencil icon points to a blue vertical line in a grid, with a red arrow indicating the downward direction. Below this are six grids for tracing: a blue vertical line, a grey vertical line, a grey vertical line, a grey vertical line, a grey vertical line with four dots above it, and an empty grid.




바 지

바	지	바	ㅈ
바	ㅈ	바	ㅈ



기 차

기	차	ㄱ	차
ㄱ	차	ㄱ	차



가 시

가	시	가	ㅅ
가	ㅅ	가	ㅅ